

如你已經擁有投注戶口，請按以下程序啟動流動投注服務iOS App:

I. 下載及安裝

開立投注戶口後，你可於 App Store 搜尋「HKJC」下載 iOS App。



當你使用 iOS App 時，你的裝置需要符合以下要求：

- iOS 9.0 或以上版本及；
- iPhone 5s和之後的型號 或 iPad Air和之後的型號 或 iPod touch 第 6 代。



II. 註冊登入名稱

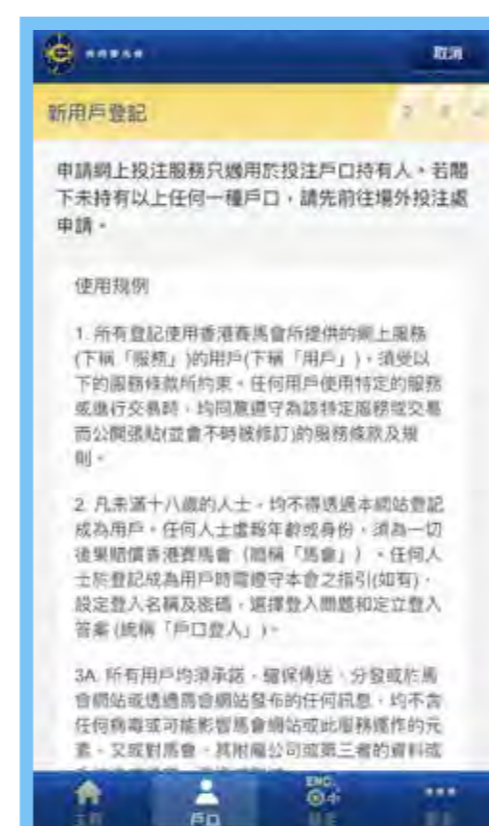
1 選取「登入」



2 按「新用戶登記」



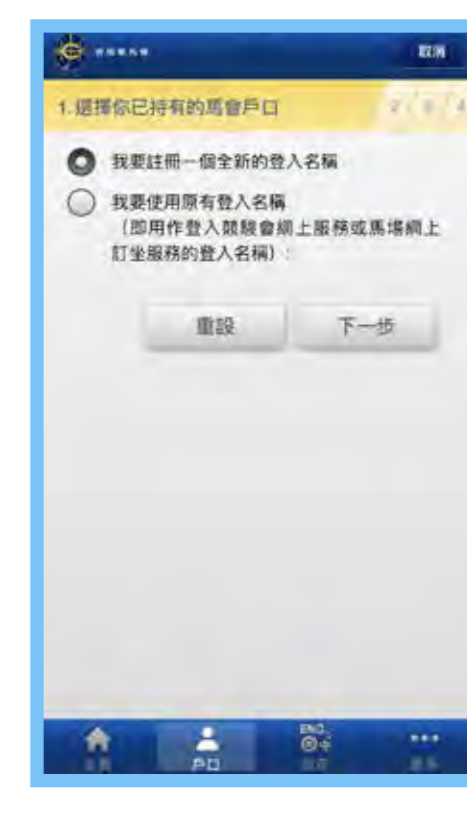
3 參閱條款



4 儲入投注戶口及個人資料



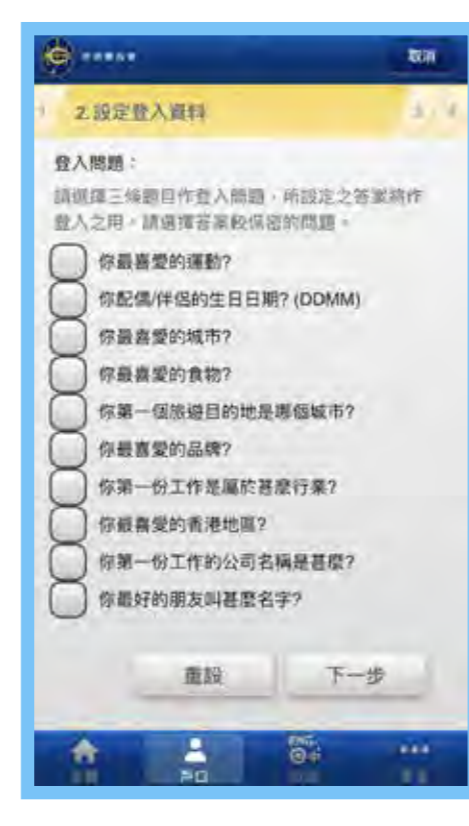
5 選取「我要註冊一個全新的登入名稱」



6 設定「登入名稱」、「密碼」



7 自選三條「登入問題」



8 儲入資料作「登入答案」

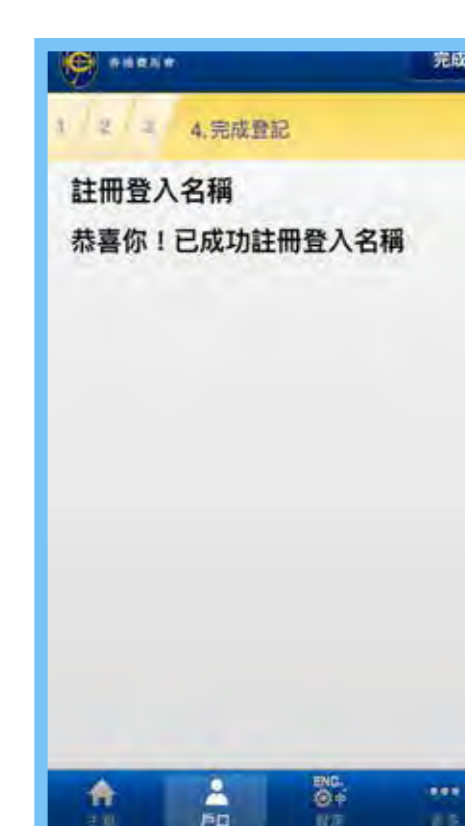
注意：
請緊記你所設定的答案作往後登入之用



9 儲入個人資料



10 你已成功註冊登入名稱



註: 完成登記後，你亦可使用同一登入名稱及密碼登入並使用網上投注服務「投注區」、Racing Touch及HKJC TV。

III. 登入

1 選取「登入」

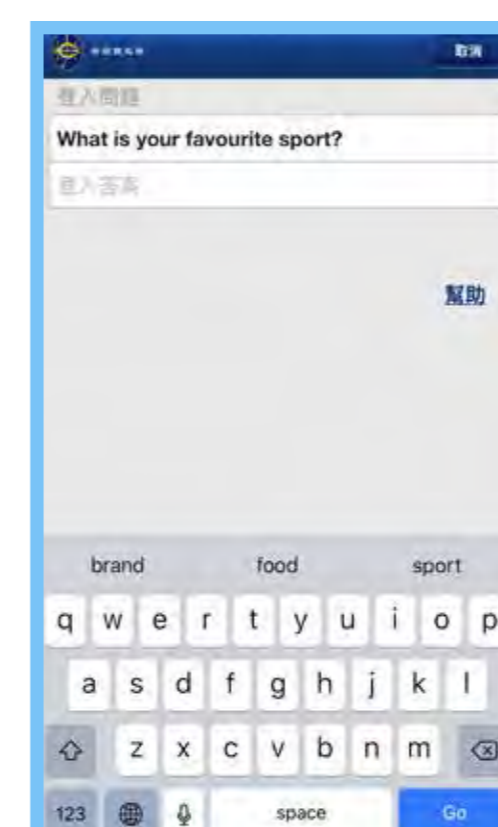


2 儲入「登入名稱 / 投注戶口號碼」及「密碼」



3 儲入「登入問題的答案」

注意：
登入 iPhone App 時，系統將隨機從你選擇的三條登入問題中抽出一條



4 成功登入後，按「主頁」



IV. 存款

投注戶口用戶只需預先登記「香港賽馬會電子轉賬服務」，便可使用 iOS App 於指定銀行戶口及投注戶口之間作即時提存轉賬，費用全免。

請帶備以下個人資料到任何一間場外投注處或馬場進行簡單登記程序：

投注戶口內的指定銀行戶口的號碼

+

與投注戶口相連的銀行戶口提款卡

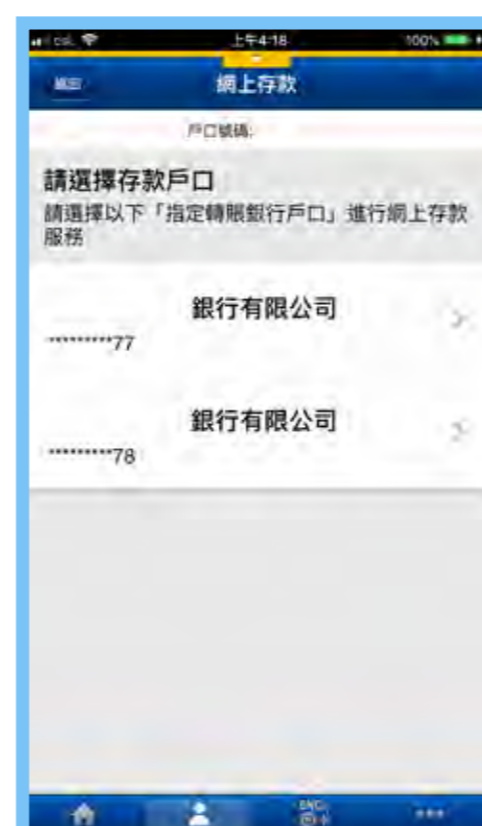
1 登入後，按「戶口」，再按「轉賬服務」



2 按「網上存款」



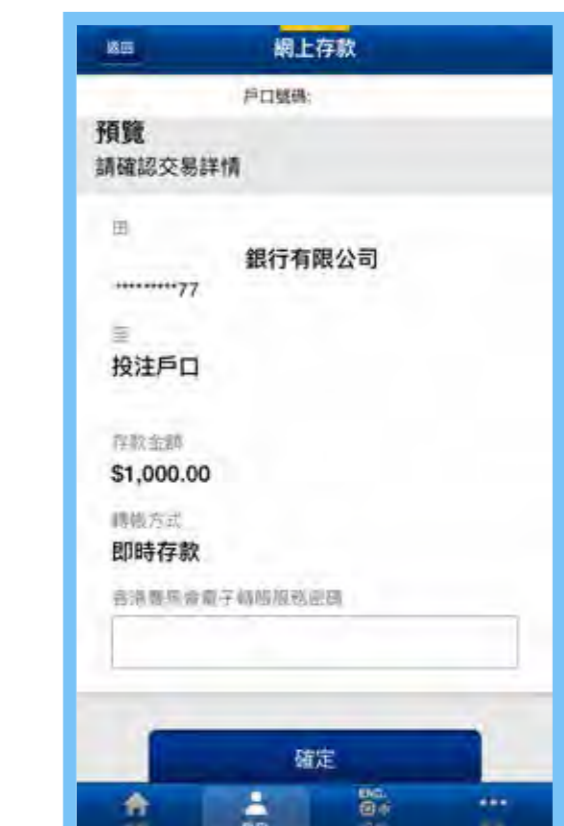
3 選擇指定轉賬銀行戶口



4 儲入金額及按「預覽」



5 按電子轉賬服務密碼輸入密碼，然後按「確定」



6 將顯示轉賬結果

