



登記示範

使用程序簡介

- 登入投注主頁
- 主頁介紹
- 即場投注：主客和
- 即場投注：波膽

其他輔助功能

- 投注戶口紀錄查詢示範



登記示範

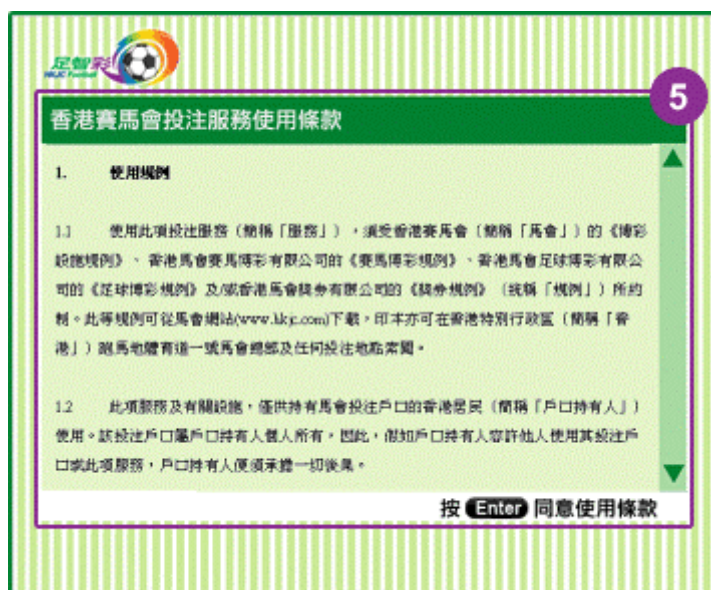
先按 nowTV 電視遙控上的 鍵開啓 one-link 目錄, 然後選擇「馬會足智彩」進入「投注易」



1. 按「登記/轉為其他戶口」及按「Enter」鍵



2. 儲入閣下的投注戶口號碼
3. 儲入閣下的香港身份證號碼或護照號碼
4. 按 到步驟 2



5. 閱讀香港賽馬會投注服務使用條款，然後按「Enter」鍵同意條款及繼續

6. 儲入投注戶口密碼

7. 選擇此服務密碼，然後重新儲入以確定


8. 按 ● 到步驟 3

9. 閣下已成功登記電視投注服務，立即按「Enter」鍵開始使用服務



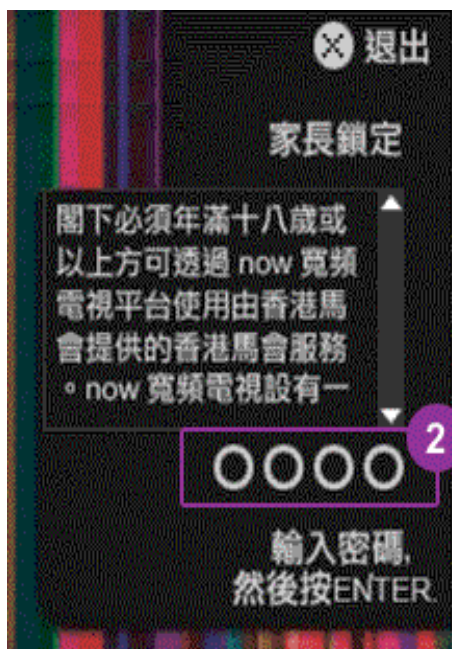
使用程序簡介

登入投注主頁

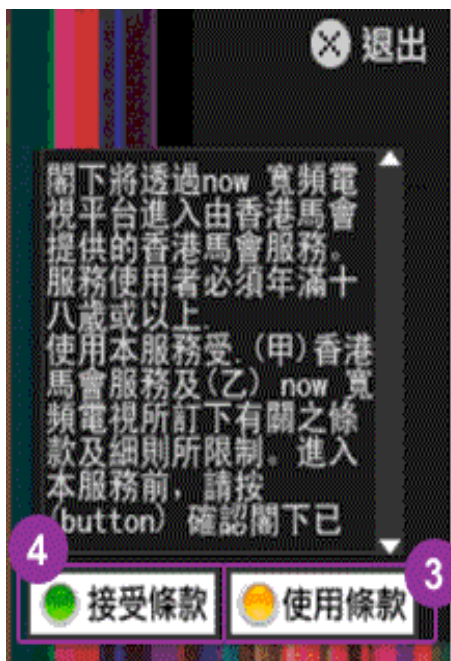
先按 nowTV 電視遙控上的  鍵開啓 one-link 目錄



1. 選擇「馬會足智彩」及按「Enter」鍵



2. 儲入家長鎖定密碼及按「Enter」鍵



3. 按 檢視使用條款全文
4. 按 接受 now 寬頻電視使用條款

主頁介紹



1. 顯示投注戶口資料
2. 檢視賠率及投注
3. 查詢戶口結餘或投注紀錄
4. 登記此服務或轉用其他投注戶口
5. 檢視球賽結果
6. 查閱使用指南
7. 查閱香港賽馬會使用條款

即場投注：主客和



1. 選擇「檢視賠率/投注」及按「Enter」鍵



2. 選擇「即場主客和」及按「Enter」鍵



3. 顯示賠率資訊：
按 ◀▶ 及「Enter」鍵選擇心水注項
4. 顯示已選注項
5. 按 ● 儲入每注金額

返回 退出

儲入金額

投注戶口號碼: ****1234

星期日 1 浦和紅鑽 對
FC 橫濱

主 @ 1.95 和 @ 3.40

每注金額 6

\$ 100

清除儲入

請按 **Enter** 確認注項

6. 儲入每注金額及按「Enter」鍵

退出

儲入密碼及傳送注項 7

投注戶口號碼 12341234

密碼 ****

重要啓事

凡透過此服務（「服務」）進行的交易，均須受香港賽馬會（簡稱「馬會」）的《博彩設施規例》- 香港馬

轉為其他戶口

清除儲入 啟示全文

按 **Enter** 繼續

7. 儲入電視投注服務密碼及按「Enter」鍵

交易結果

✦ 交易編號: 0667
(接納)

交易編號	0667
狀況	接納
投注類別	主客和
細節	星期日 1 浦和紅鑽(主)

覆查注項 9

全螢幕顯示 10 主目錄

8. 顯示是次交易結果

9. 按 ● 複查已納入彩池之交易
10. 按 ● 以全螢幕檢視交易紀錄



即場投注：波膽



1. 選擇「檢視賠率/投注」及按「Enter」鍵



2. 選擇「即場波膽」及按「Enter」鍵



3. 顯示賠率資訊：
按 ◀ ▶ 及「Enter」鍵選擇心水注項

4. 顯示已選注項
5. 按 ● 儲入每注金額



6. 儲入每注金額及按「Enter」鍵



7. 儲入電視投注服務密碼及按「Enter」鍵



8. 顯示是次交易結果

9. 按 ● 複查已納入彩池之交易

10. 按 ● 以全螢幕檢視交易紀錄

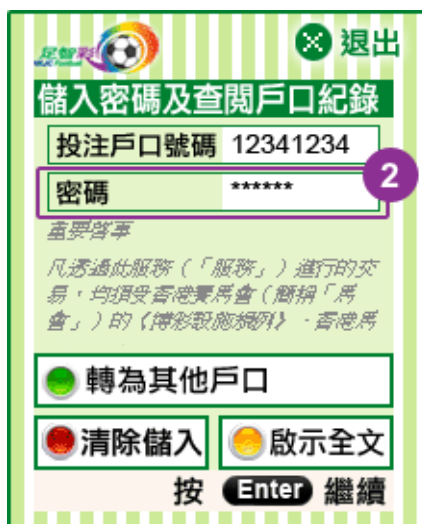


其他輔助功能

投注戶口紀錄查詢示範



1. 選擇「戶口紀錄」及按「Enter」鍵



2. 鍵入電視投注服務 6 至 8 個位的數字密碼及按「Enter」鍵



3. 選擇「戶口結餘」及按「Enter」鍵



4. 顯示戶口結餘



5. 選擇「交易紀錄」及按「Enter」鍵



6. 顯示最後五項交易紀錄

7. 按 更多紀錄